


## PROSEDUR PENERIMAAN MAHASISWA BARU ONLINE

Calon mahasiswa melakukan pendaftaran secara online dengan cara :

1. Klik link <https://univpgri-palembang.ac.id>
2. Lalu pilih dan klik Penerimaan Pendaftaran Mahasiswa Baru
3. Isi dan lengkapi formulir pendaftaran dengan memasukkan email, nomor.handphone, dan captcha. Pastikan bahwa email dan no.hp Anda dalam kondisi aktif, karena konfirmasi pendaftaran akan dikirim secara otomatis.

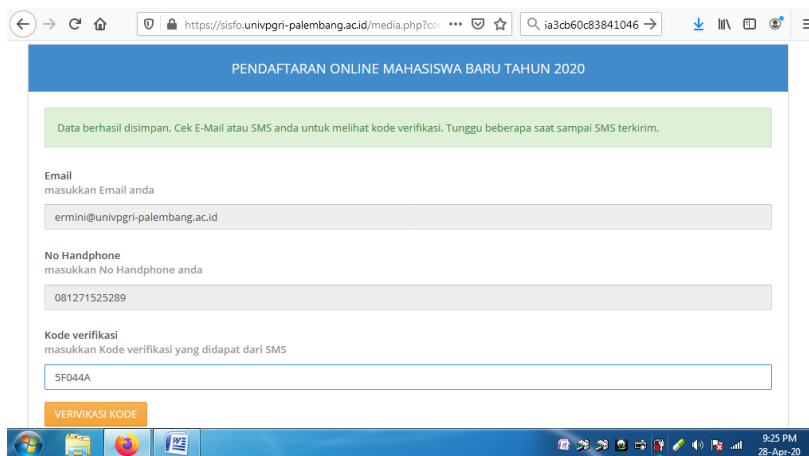


The screenshot shows a web browser window with the URL <https://sisfo.univpgri-palembang.ac.id/media.php?code=ia3cb60c83841046>. The page title is "PENDAFTARAN ONLINE MAHASISWA BARU TAHUN 2020". The form contains the following fields:

- Email**: "masukkan Email anda" with the input field containing "example@pgri.com".
- No Handphone**: "masukkan No Handphone anda" with the input field containing "08100000".
- Kode Captcha**: "masukkan kode captcha yang terlihat di gambar" with an empty input field. Below it is a captcha image showing the letters "esks" and a "Reload Gambar" link.

At the bottom of the form, there is an orange button labeled "KIRIM" and a blue link that says "Anda Sudah Dapat Kode ? Klik di Sini". The Windows taskbar at the bottom shows the time as 9:13 PM on 28-Apr-20.

4. Kemudian .klik Kirim
5. Kemudian isikan kode verifikasi yang telah dikirim melalui sms atau email, jika sudah diisikan maka klik Verifikasi Kode



The screenshot shows the same web browser window as the previous one. A green message box at the top of the form area says: "Data berhasil disimpan. Cek E-Mail atau SMS anda untuk melihat kode verifikasi. Tunggu beberapa saat sampai SMS terkirim." The form fields are now filled with the following information:

- Email**: "masukkan Email anda" with the input field containing "ermi@univpgri-palembang.ac.id".
- No Handphone**: "masukkan No Handphone anda" with the input field containing "081271525289".
- Kode verifikasi**: "masukkan Kode verifikasi yang didapat dari SMS" with the input field containing "5F044A".

At the bottom of the form, there is an orange button labeled "VERIFIKASI KODE". The Windows taskbar at the bottom shows the time as 9:25 PM on 28-Apr-20.

6. Kemudian entry kelengkapan data dan upload berkas yang diminta (bisa Kartu Keluarga, Kartu Pelajar atau KTP), jika sudah lengkap maka klik simpan.

PENDAFTARAN ONLINE MAHASISWA BARU TAHUN 2019

Data Pribadi

No Test  
Nomor Test Calon Mahasiswa Baru

Tanggal Ujian \*

Nama Depan \*  
Di Dengan Nama Depan, Nama Dengan Mempunyai Satu Suku Kata Pertama di Awal Nama

Nama Belakang  
Maksimal Nama Di belakang

Jenis Kelamin \*  
Pilih jenis kelamin

Tempat Lahir \*  
Maksimal Tempat Lahir

Tanggal Lahir \*  
Maksimal Tanggal Lahir

Alamat \*  
Di Dengan Alamat Sesuai KTP

Telepon / Hp \*  
Di Dengan Nomor handphone Calon Mahasiswa Baru

Email \*  
Di Dengan Email Yang Masih Aktif dan Besar Untuk Mendapatkan kode verifikasi

Nama Ibu Kandung \*  
Nama Suku Ibu Kandung

Data Kuliah

Program Studi \*  
Pilih Program Studi

Program Studi Alternatif \*  
Pilih Program Studi Alternatif

Waktu Kuliah \*  
Pilih Waktu Kuliah

Berkas yang diberikan \*  
Pilih berkas yang Diarahkan Untuk Verifikasi Pendaftaran

Mendapat info \*  
Pilih Mendapat info Tentang Universitas dan

Setuban \*  
Di spesifik info

Biaya Pendaftaran

Biaya Pendaftaran

Simpan

7. Kemudian silakan bayar uang pendaftaran dengan menunjukkan kode bayar yang ada

TERIMA KASIH TELAH MELAKUKAN PENDAFTARAN


Nomer Ujian	:	202017559
Nama	:	Percobaan
Kode Bayar	:	2020121000522
Jumlah Bayar	:	RP.300,000

Segera lakukan pembayaran Biaya pendaftaran di Bank Sumsel Babel via (Teller/ATM/IBank/SMS Bank). Setelah anda melakukan pembayaran biaya pendaftaran anda dapat melakukan aktivasi melalui link [https://sisfo.univpgri-palembang.ac.id/login.php?act=aktivasi\\_mhs](https://sisfo.univpgri-palembang.ac.id/login.php?act=aktivasi_mhs) Dengan Kode Aktivasi : 793F8C. Jika anda berhasil aktivasi dan telah login di dashboard sisfo universitas PGRI Palembang, anda dapat mencetak bukti pendaftaran, setelah itu anda dapat mengikuti ujian seleksi masuk dengan datang ke kampus Universitas PGRI palembang pada hari dan jam kerja untuk info lebih lanjut hubungi : Adiguna 082175363770 atau Ermini 081271525289

\*Pesan ini juga bisa dilihat di SMS dan email anda

Keluar

8. Lalu lakukan aktivasi pada link <https://sisfo.univpgri-palembang.ac.id/login.php?act=aktivasi>.

  
**Universitas PGRI Palembang**  
**FORM AKTIVASI MAHASISWA**  
 -- LANGKAH PERTAMA --

**No. Test / NIM / Kode Dosen**

No. Test / NIM / Kode Dosen

nomor test calon mahasiswa baru.

**Kode Aktivasi**

kode aktivasi

masukan kode aktivasi

**LANJUT**

Isi no test

Isi kode aktivasi yang saudara dapat

Klik lanjut

9. Masukan password anda (password standart dari universitas adalah **pgri2020**) lalu klik proses.

**FORM AKTIVASI MAHASISWA**  
 -- LANGKAH KEDUA --

**No. Test / NIM / Kode Dosen**

202000100

No. Test / NIM / Kode Dosen. nomer ini adalah Username yang digunakan untuk LOGIN

**Peringatan : Gunakan Password Yang Tidak Mudah di Ketahui Orang Lain**

**Password\***

Masukkan password

masukan password anda(minimal 7 karakter, gabungan angka dan huruf).

**Ulangi Password\***

Masukkan password lagi

masukan ulang password anda.

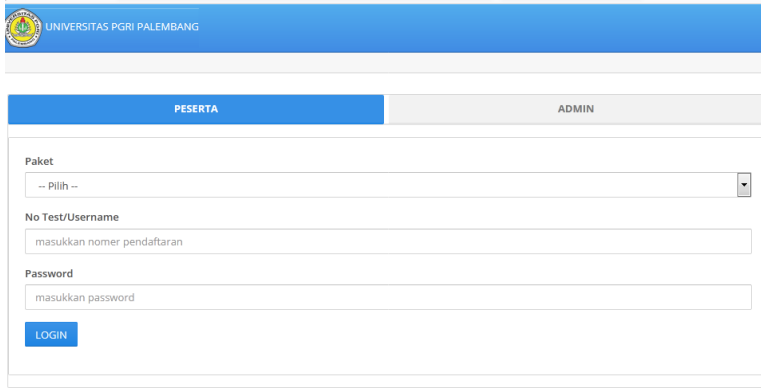
**PROSES**

**pgri2020** (boleh diganti)

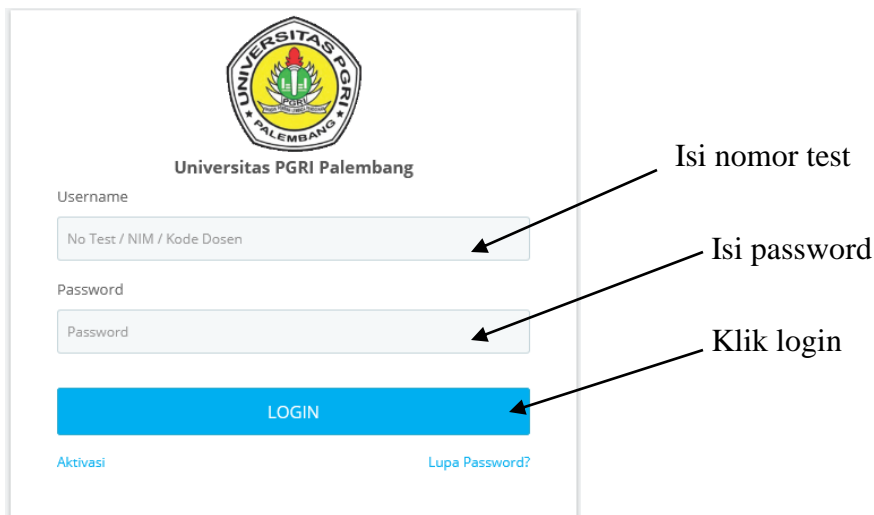
**pgri2020** (boleh diganti)

10. Jika anda berhasil aktivasi dan telah login di dashboard sisfo universitas PGRI Palembang, anda dapat mencetak bukti pendaftaran, setelah itu anda dapat mengikuti ujian seleksi masuk, melalui link <https://cbt.univpgri-palembang.ac.id>

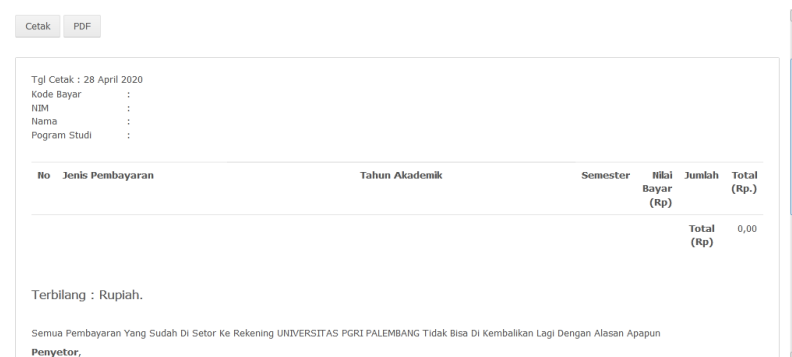
11. Klik soal test, masukan nomor ujian dan password lalu klik login. Setelah itu saudara dapat melakukan tes dengan klik tombol **mulai**, lakukan sampai soal terakhir dan jika selesai klik tombol **selesai tes**.



12. Setelah dinyatakan lulus, maka saudara dapat melakukan daftar ulang dengan mencetak kode bayar UKM (Uang Kuliah Mahasiswa) dengan membuka link <https://sisfo.univpgri-palembang.ac.id/login.php>



13. Silakan saudara melakukan pembayaran UKM ke Bank Sumsel yang terdekat dengan membawa lembar kode bayar.



14. Jika saudara telah melakukan pembayaran UKM, maka saudara akan mendapatkan NIM yang menandakan saudara sudah tercatat sebagai salah satu mahasiswa Universitas PGRI Palembang. Saudara dapat membuka account sisfo pada link dengan membuka link <https://sisfo.univpgri-palembang.ac.id/login.php>
15. Selanjutnya anda dapat mengupload foto, melihat jadwal kuliah, dan lain sebagainya pada account tersebut.